



QQS summasini qaytarish tartibi

01 |  Chet davlat fuqarosi «Soliq» mobil ilovasini yuklab oladi. Bunda QQS summasi qaytarilishi lozim bo`lgan xalqaro bank kartasi raqami yoki bank hisobvarag`i kiritiladi

02 |  Chet davlat fuqarosi xaridlarni amalga oshiradi


03 |  Chet davlat fuqarosi xarid cheklarini mobil ilovada ro`yxatdan o`tkazadi (skanerlaydi)


04 |  Chet davlat fuqarosi operatorning xalqaro aeroportdagi xizmat ko`rsatish shahobchasiga murojaat qiladi

05 |  Chet davlat fuqarosi operatorga bortga chiqish taloni hamda shaxsini tasdiqlovchi hujjatni ko`rsatadi


06 |  Operator xarid cheklarida ko`rsatilgan tovarlar chet el fuqarosi yonida ekanligi, iste`mol qilinmaganligi, asl o`rami mavjudligini ko`zdan kechiradi


07 |  Operator chet davlat fuqarosi bilan qaydnomani rasmiylashtiradi

08 |  Operator O`zbekiston hududida xarid qilingan tovarlar Respublika hududidan olib chiqib ketilayotganligini tasdiqlaydi hamda tasdiqni «Tax free» AATga kiritadi

09 |  Operator tasdiqlangan cheklar asosida qaytariladigan QQS summalari bo`yicha buyurtmani Moliya vazirligiga taqdim etadi (har oy, keyingi oyning 25-sanasiga qadar)

10 |  Moliya vazirligi operatorning hisobvarag`iga mablag`larni o`tkazadi (bir ish kunida)

11 |  Operator QQS summasini qaytarib olish huquqiga ega bo`lgan chet davlat fuqarolarining reestrlarini vakolatli bankka taqdim etadi (har oyning 25-sanasidan keyin)

12 |  Vakolatli bank QQS summasini chet davlat fuqarosining xalqaro bank hisobvarag`iga o`tkazib beradi (bir ish kunida)